



# VIA HEAD FIDC

| RELATÓRIO GERENCIAL

---

MARÇO 2026

DOCUMENTO DE DIVULGAÇÃO INTERNA

# VIA HEAD CRÉDITO AO TRABALHADOR FUNDO DE INVESTIMENTO EM DIREITOS CREDITÓRIOS RESP LIMITADA

Março 2026



## Sobre o Fundo

O VIA HEAD CRÉDITO AO TRABALHADOR FIDC – Responsabilidade Limitada é um fundo de investimento em direitos creditórios com foco em operações de crédito consignado privado ao trabalhador CLT. A estratégia prioriza ativos pulverizados, originados por parceiros qualificados e criteriosamente selecionados, com elevada previsibilidade de fluxo de caixa. O processo de investimento é baseado em uma análise rigorosa da capacidade de pagamento dos tomadores, utilizando dados históricos, critérios conservadores de elegibilidade e uma política de crédito focada na mitigação de riscos. A gestão atua de forma ativa na estruturação e no acompanhamento da carteira, com monitoramento contínuo dos canais de originação, buscando preservar capital e gerar retornos consistentes ao longo do tempo.

## Rentabilidade Histórica

	Jan	Fev	Mar	Abr	Mai	Jun	Jul	Ago	Set	Out	Nov	Dez	Ano	Início
2026														
Fundo (%)	-	-0,12%	-0,37%	-	-	-	-	-	-	-	-	-	-0,48%	-0,48%
% CDI	-	-208,79%	-30,51%	-	-	-	-	-	-	-	-	-	-38,20%	-38,20%

### Rentabilidade Acumulada

12 meses	n/a
24 meses	n/a
36 meses	n/a
Desde o Início	-0,48%

### Patrimônio e Métricas

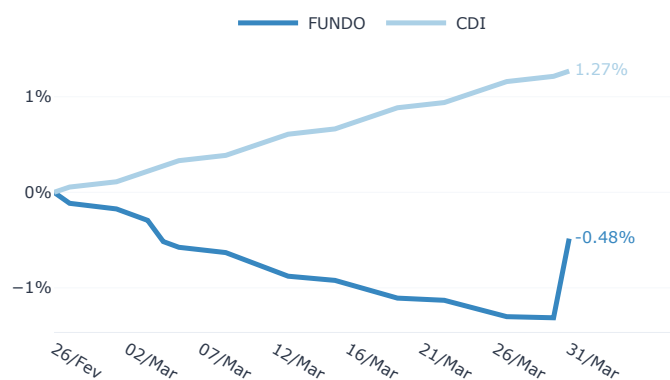
PL Atual	R\$ 2.287.679,49
PL Médio (12m)	R\$ 2.189.662,32
Maior retorno mensal	-0,12%
Menor retorno mensal	-0,37%

### Estatísticas Meses

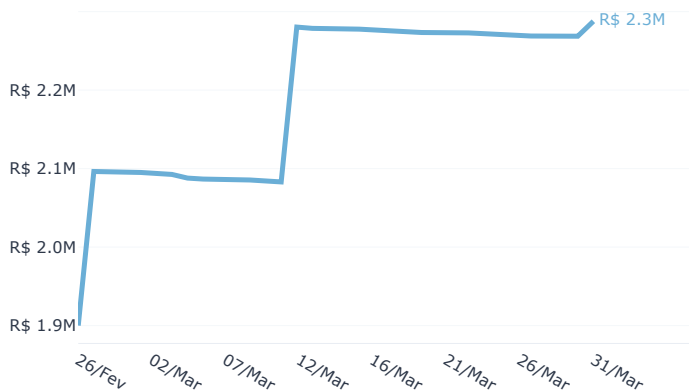
Positivos	0
Negativos	2
Acima do CDI	0
Abaixo do CDI	2

\* Data de início do fundo: 26/02/2026

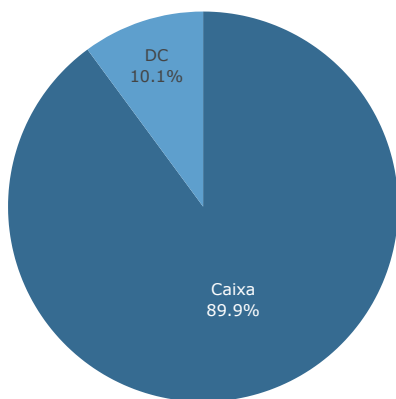
## Rentabilidade Acumulada



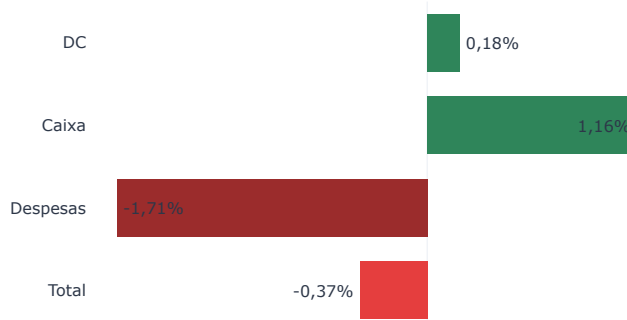
## Evolução do Patrimônio Líquido



## Composição Ativo



## Atribuição de Performance



## Informações Gerais

CNPJ	64.438.386/0001-09	Administrador	Oliveira Trust DTVM S.A.	Cotização Aplicacao	D + 0
Condomínio	Fechado	Auditor	PwC Auditores Independentes Ltda	Cotização Resgate	N/A
Classificação CVM	FIDC	Gestor	Headinvest Asset Management Ltda	Liquidacao Resgate	N/A
Início do Fundo	26/02/2026	Custódia	Oliveira Trust DTVM S.A.	Taxa Global	1,05% a.a sobre o patrimônio líquido
Público Alvo	Profissional	Distribuidor	N/A	Taxa Performance	não há

## Contato

headinvest.com.br  
contato@headinvest.com.br

(11) 2367-8785  
Av das Nações Unidas, 14401, Torre Tarumã, sala 709, São Paulo – SP

# VIA HEAD CRÉDITO AO TRABALHADOR FUNDO DE INVESTIMENTO EM DIREITOS CREDITÓRIOS RESP LIMITADA

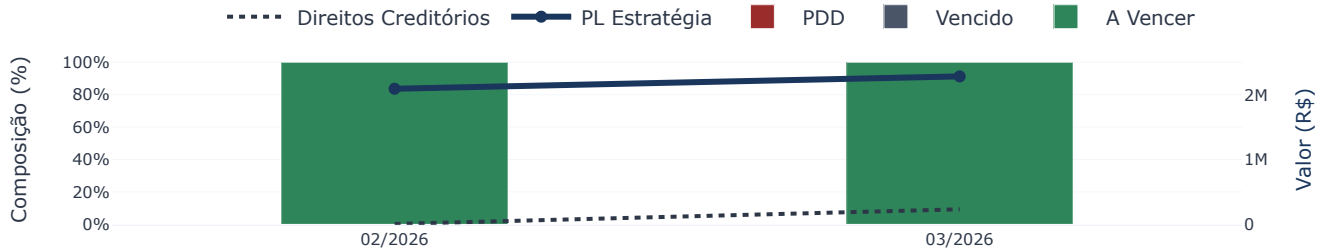
Março 2026



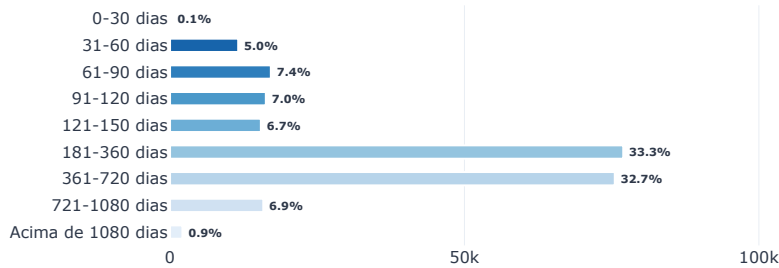
## Evolução Direitos Creditórios

	02/2026	03/2026
A Vencer	100,00%	100,00%
Vencido	0,00%	0,00%
PDD	0,00%	0,00%
Direitos Creditórios	R\$ 0,00	R\$ 0,23
PL Estratégia	R\$ 2,10	R\$ 2,29

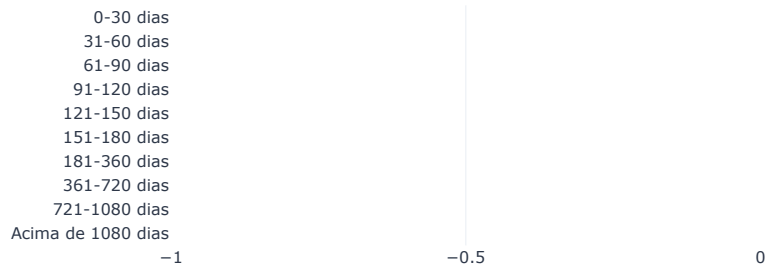
Valores em Milhões R\$



## Valores a Receber



## Valores Vencidos



## Top 10 Empresas

Empresa	Valor	% Patrimônio Líquido
1	R\$ 9.656,20	0.42%
2	R\$ 9.183,85	0.40%
3	R\$ 8.319,66	0.36%
4	R\$ 7.869,85	0.34%
5	R\$ 7.828,57	0.34%
6	R\$ 7.548,33	0.33%
7	R\$ 7.484,10	0.33%
8	R\$ 6.933,32	0.30%
9	R\$ 6.818,59	0.30%
10	R\$ 6.566,02	0.29%
<b>TOTAL</b>	<b>R\$ 78.208,51</b>	<b>3.42%</b>

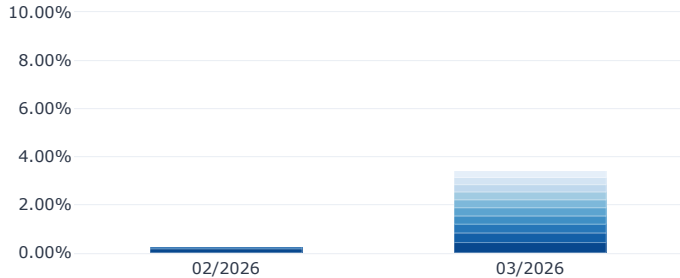
Quantidade Total: 60 Empresas

## Top 10 Sacados

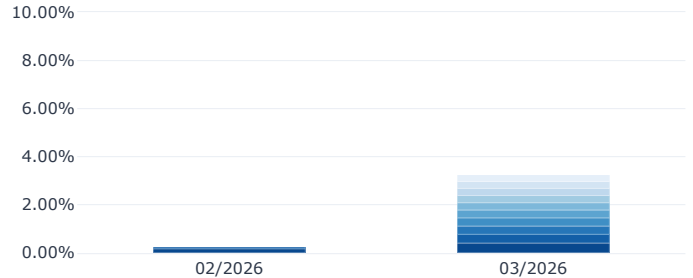
Sacado	Valor	% Patrimônio Líquido
1	R\$ 9.183,85	0.40%
2	R\$ 8.319,66	0.36%
3	R\$ 7.869,85	0.34%
4	R\$ 7.828,57	0.34%
5	R\$ 7.484,10	0.33%
6	R\$ 6.933,32	0.30%
7	R\$ 6.827,91	0.30%
8	R\$ 6.818,59	0.30%
9	R\$ 6.566,02	0.29%
10	R\$ 6.564,84	0.29%
<b>TOTAL</b>	<b>R\$ 74.396,73</b>	<b>3.25%</b>

Quantidade Total: 67 Sacados

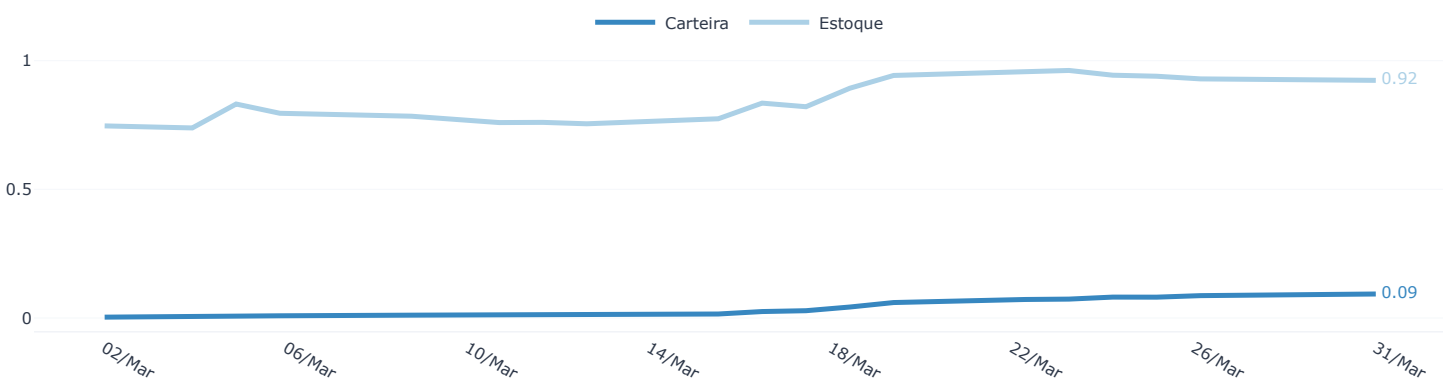
## Histórico



## Histórico



## Duration (anos)

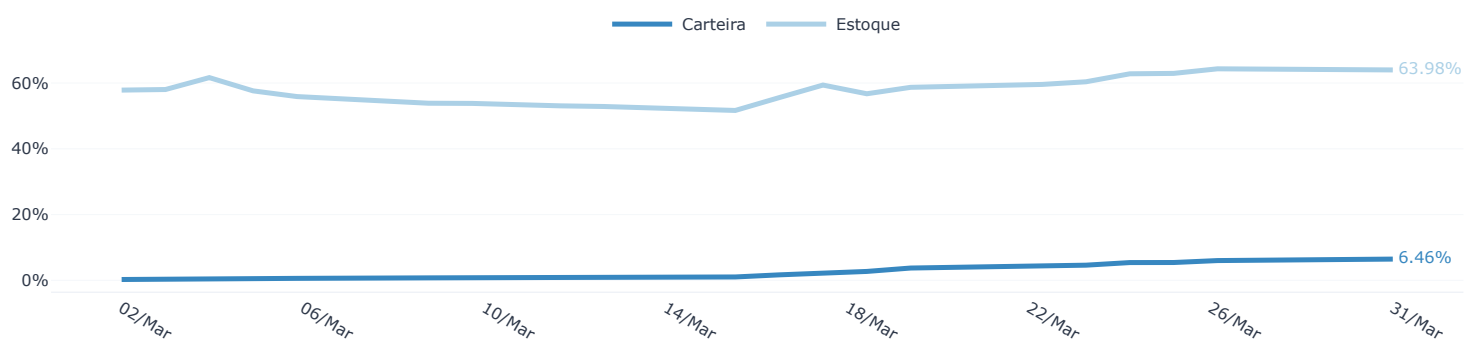


# VIA HEAD CRÉDITO AO TRABALHADOR FUNDO DE INVESTIMENTO EM DIREITOS CREDITÓRIOS RESP LIMITADA

Março 2026



## Spread CDI+ (a.a)



A HEADINVEST ASSET MANAGEMENT LTDA apresenta este material com o propósito único de transparência informativa, não devendo ser interpretado como análise de valores mobiliários, consultoria, oferta ou recomendação de compra e venda. A gestão da Headinvest não se envolve na comercialização ou distribuição de cotas de fundos. Decisões de investimento são de inteira responsabilidade do investidor. Lembramos que a rentabilidade histórica não serve como indicador ou promessa de ganhos futuros. Fundos de investimento não são garantidos pelo administrador, pelo gestor ou por qualquer mecanismo de seguro, inclusive o Fundo Garantidor de Créditos (FGC). Recomendamos a consulta aos documentos regulamentares e a avaliação dos riscos antes de qualquer alocação de capital. Este conteúdo é de propriedade da Headinvest e sua reprodução parcial ou total é vedada sem autorização expressa.

